

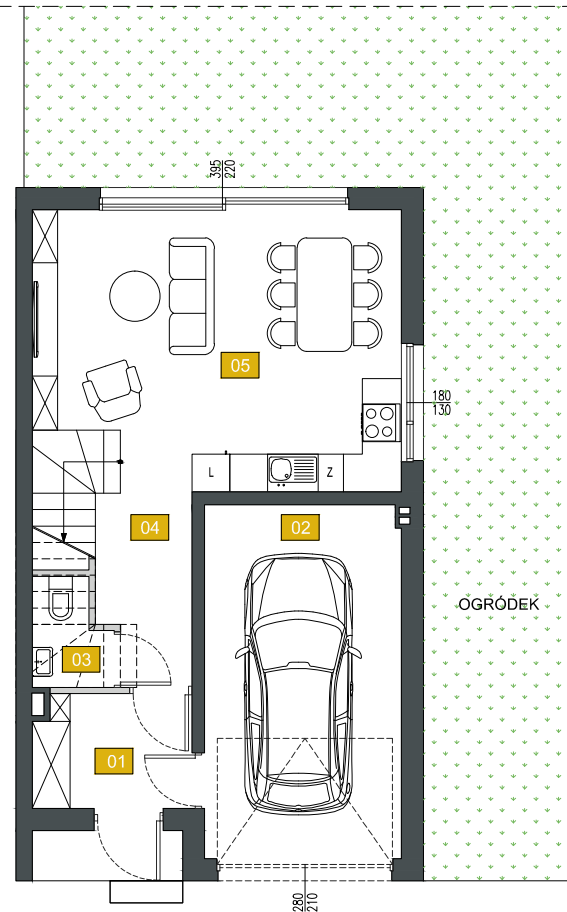


BUDYNEK : **F** LOKAL: **2**

ilość pokoi: **4**

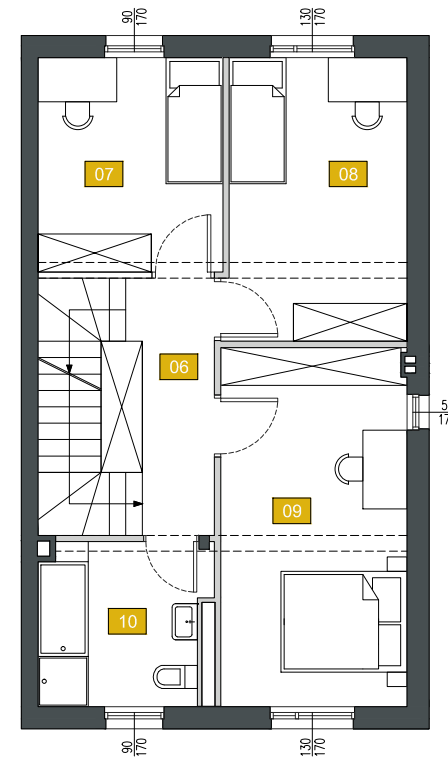
powierzchnia użytkowa: **146,12m²**

powierzchnia ogródka: około **96,00m²**



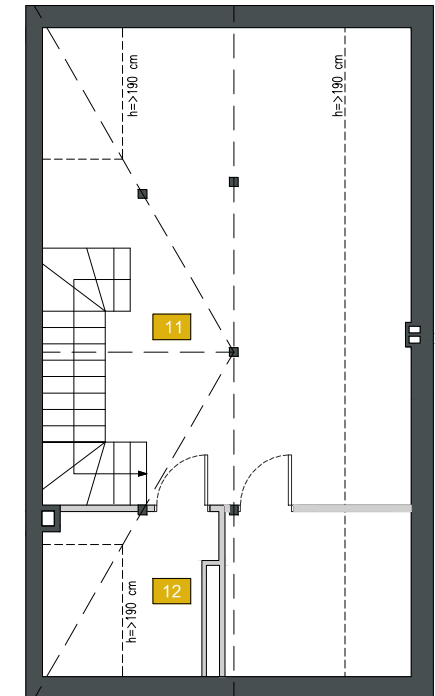
parter 52,97m²

- 01** wiatrołap: 4,49 m²
- 02** garaż: 17,50 m²
- 03** toaleta: 1,94 m²
- 04** korytarz: 4,35 m²
- 05** salon+aneks kuch.: 24,69 m²



piętro 52,65m²

- 06** korytarz: 6,29 m²
- 07** pokój 01: 9,98 m²
- 08** pokój 02: 12,82 m²
- 09** sypialnia: 16,80 m²
- 10** łazienka: 6,76 m²



poddasze 40,50m²

- 11** poddasze: 33,75 m²
- 12** kotłownia: 6,75 m²

■ Ściany konstrukcyjne oraz obudowy szachtów instalacyjnych: nierozbieralne
 ■ Ściany działowe

Uwagi:

- Powierzchnie pomieszczeń podano z uwzględnieniem tynków, według normy PN ISO 9836:1997, powierzchnia pod ściankami działowymi nie jest wliczona do powierzchni lokalu.
- Powierzchnie pomieszczeń zostaną ponownie określone w dokumentacji powykonawczej, na podstawie pomiarów geodezyjnych dokonanych zgodnie z obowiązującymi przepisami prawa, w związku z tym mogą ulec niewielkiej zmianie.
- Inwestor zastrzega sobie możliwość wprowadzenia zmian w kolejnych etapach inwestycji.
- Wizualizacje, przedstawione aranżacje wnętrz oraz zagospodarowanie terenu mają charakter poglądowy.

